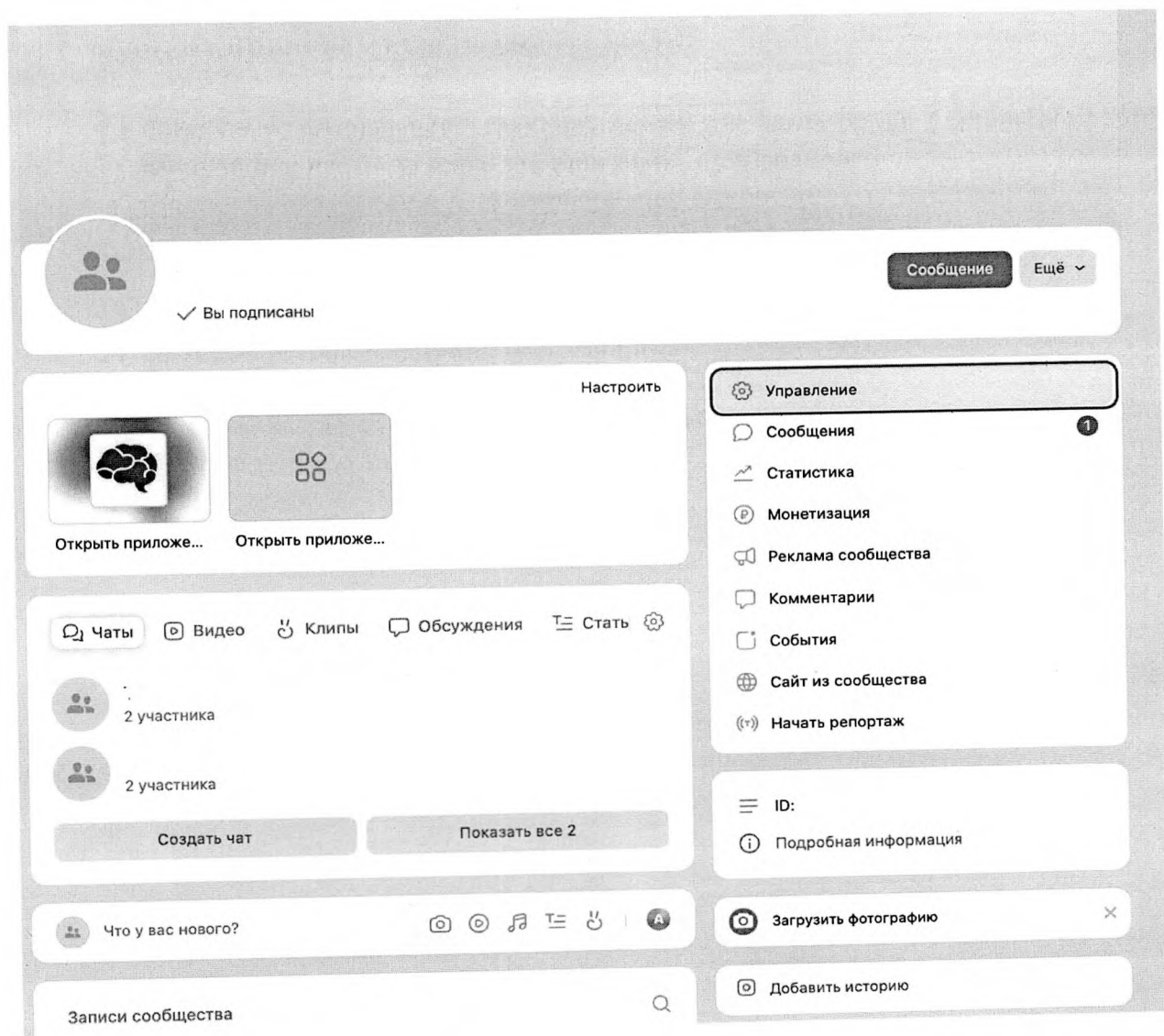


Инструкция по добавлению кнопки «Установить», содержащей ссылки на мобильное приложение «Госуслуги. Решаем вместе», и добавление ссылок на приложение в раздел «Ссылки» официальной страницы

Все действия на официальной странице государственного органа, органа местного самоуправления или подведомственной организации производятся пользователем с ролью не ниже администратора. Ссылки на мобильное приложение «Госуслуги. Решаем вместе» добавляется как на кнопку «Установить», так и в раздел «Ссылки» официальной страницы.

1. Добавление кнопки «Установить» для мобильного приложения «Госуслуги. Решаем вместе» на официальную страницу

1.1. Перейти на официальную страницу органа или организации в социальной сети ВКонтакте и в правом меню выбрать пункт «Управление»:



1.2. В разделе «Настройки» правого меню, в подразделе «Кнопка действия» выбрать тип действия «Открыть мобильное приложение»:

Обложка: [Добавить](#)

Адрес:

Как правильно выбрать адрес и можно ли использовать уже занятый, читайте [здесь](#).
Вы можете создать наклейки для вашего сообщества, добавив странице короткий адрес.
Создать наклейки для других сообществ

Верификация: [Подать заявку](#)

Сохранить

Кнопка действия

Кнопка действия: **Включена** **1**


Кнопка сверху вашего сообщества помогает людям выполнить действие. Кнопку можно отредактировать в любой момент.

Тип действия:

Номер телефона:

Текст на кнопке:

2

 [вернуться к странице](#)

Настройки

Разделы

Комментарии

Ссылки

Адреса

Меню

Работа с API

Истории

Подписчики

Сообщения

Сайт из сообщества

Чаты

Приложения

Денежные переводы

Журнал действий

1.3. После выбора действия «Открыть мобильное приложение» необходимо:

1.3.1. В поле «App Store» указать ссылку:

<https://apps.apple.com/ru/app/госуслуги-решаем-вместе/id1516448015>

1.3.2. В поле «Google Play» указать ссылку:

<https://play.google.com/store/apps/details?id=ru.gosuslugi.pos>

1.3.3. В поле RuStore указать ссылку:

<https://apps.rustore.ru/app/ru.gosuslugi.pos>

1.3.4. В поле «Главный адрес» из выпадающего списка выбрать «RuStore»;

1.3.5. В поле «Текст на кнопке» из выпадающего списка выбрать «Установить»;

1.3.6. Нажать кнопку «Сохранить».

Тип действия:

URL-схема приложения:

App Store:
Ссылка будет открыта, если у пользователя уже установлено приложение.

Google Play:
Ссылка на приложение на платформе Android.

RuStore:
Ссылка на приложение на платформе Android.

Главный адрес:
Будет открыт, когда информация об операционной системе отсутствует.

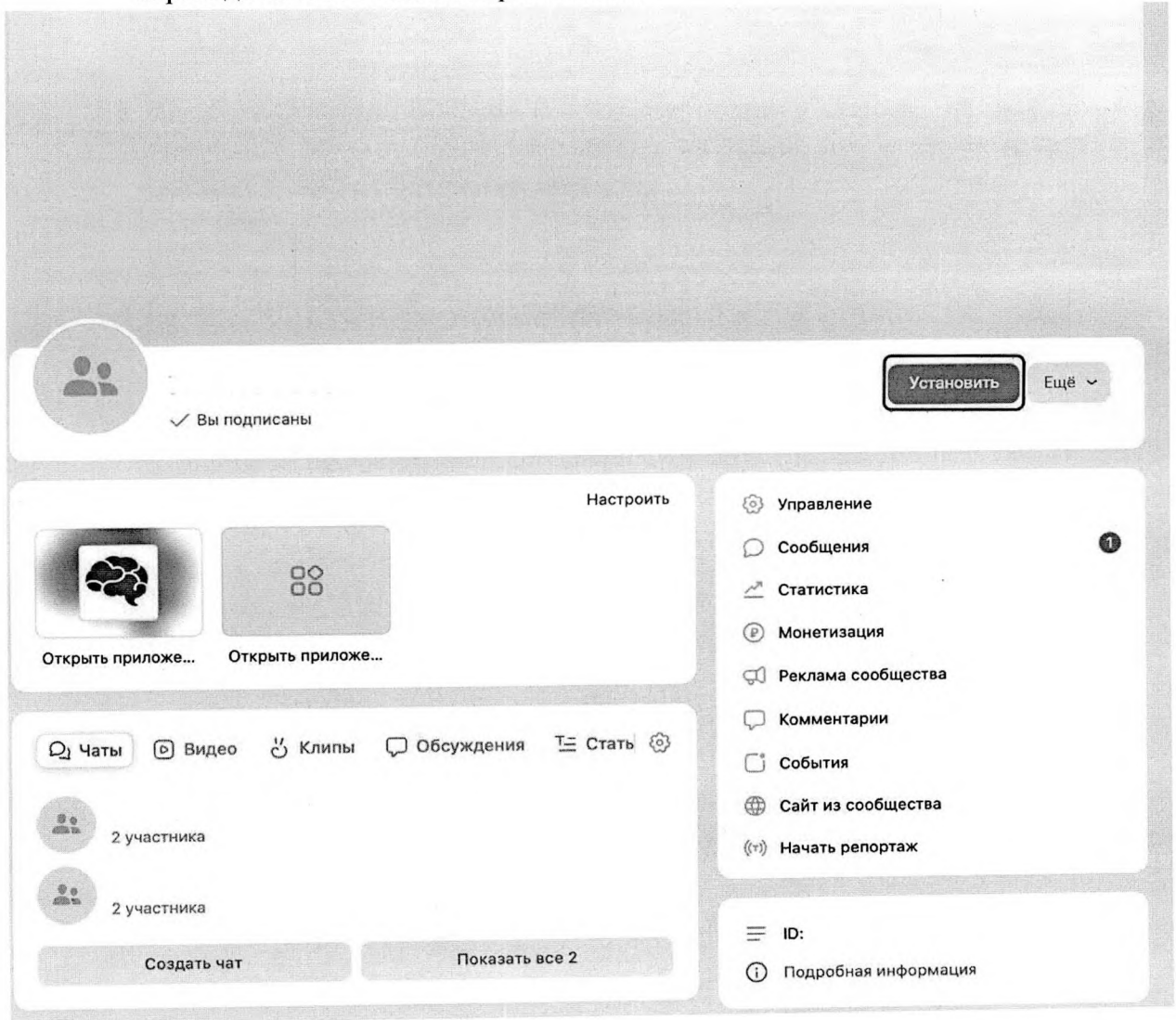
Текст на кнопке:

вернуться к странице

Настройки

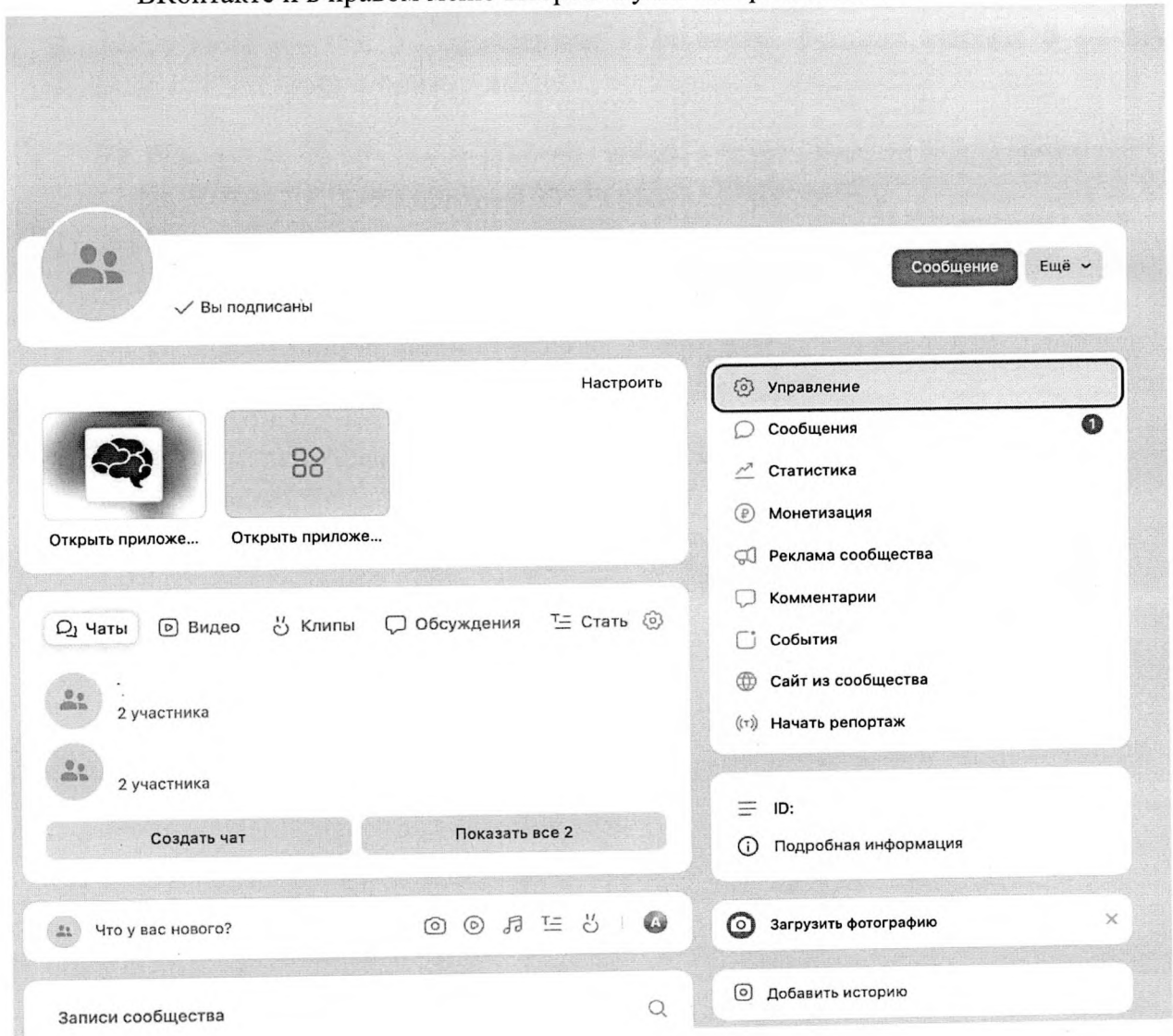
- Разделы
- Комментарии
- Ссылки
- Адреса
- Меню
- Работа с API
- Истории
- Подписчики
- Сообщения
- Чаты

1.4. После сохранения настроек необходимо перейти обратно на официальную страницу и проверить наличие кнопки «Установить», а также возможность перехода по ней в магазин приложений:

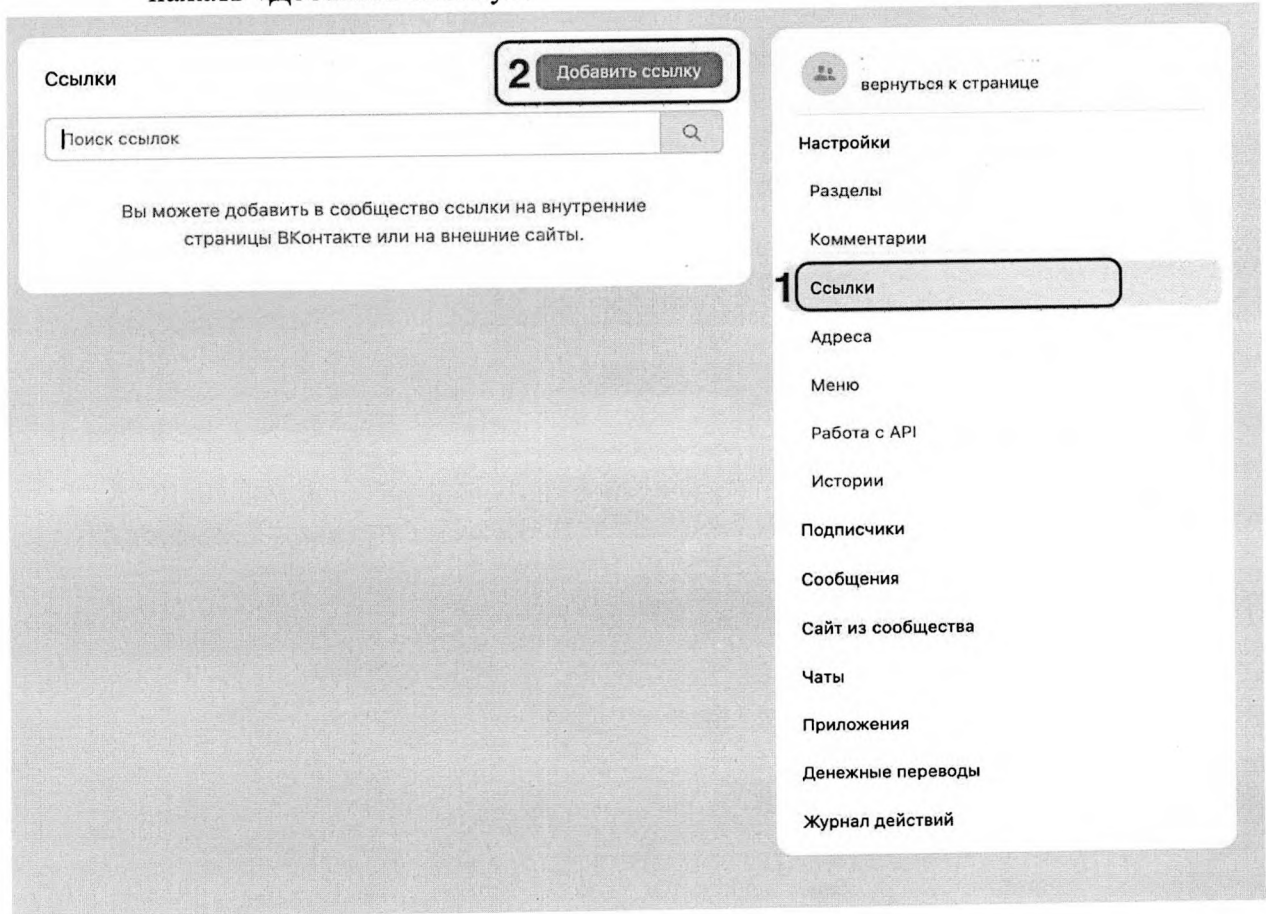


2. Добавление ссылки на приложение «Госуслуги. Решаем вместе» в раздел «Ссылки» официальной страницы

2.1. Перейти на официальную страницу органа или организации в социальной сети ВКонтакте и в правом меню выбрать пункт «Управление»:



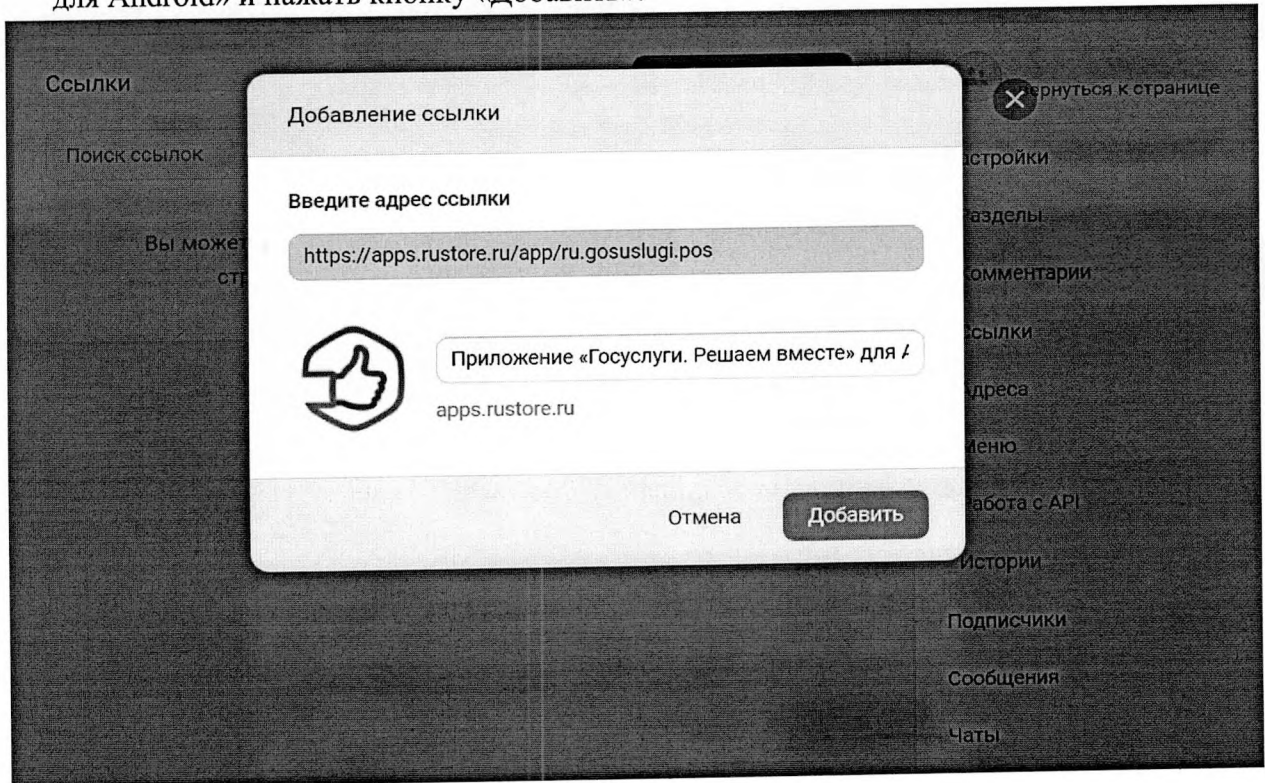
2.2. В правом меню в блоке «Настройки» выбрать пункт «Ссылки», после чего нажать «Добавить ссылку»:



2.3. Добавить ссылки на приложение «Госуслуги. Решаем вместе» в магазинах приложений:

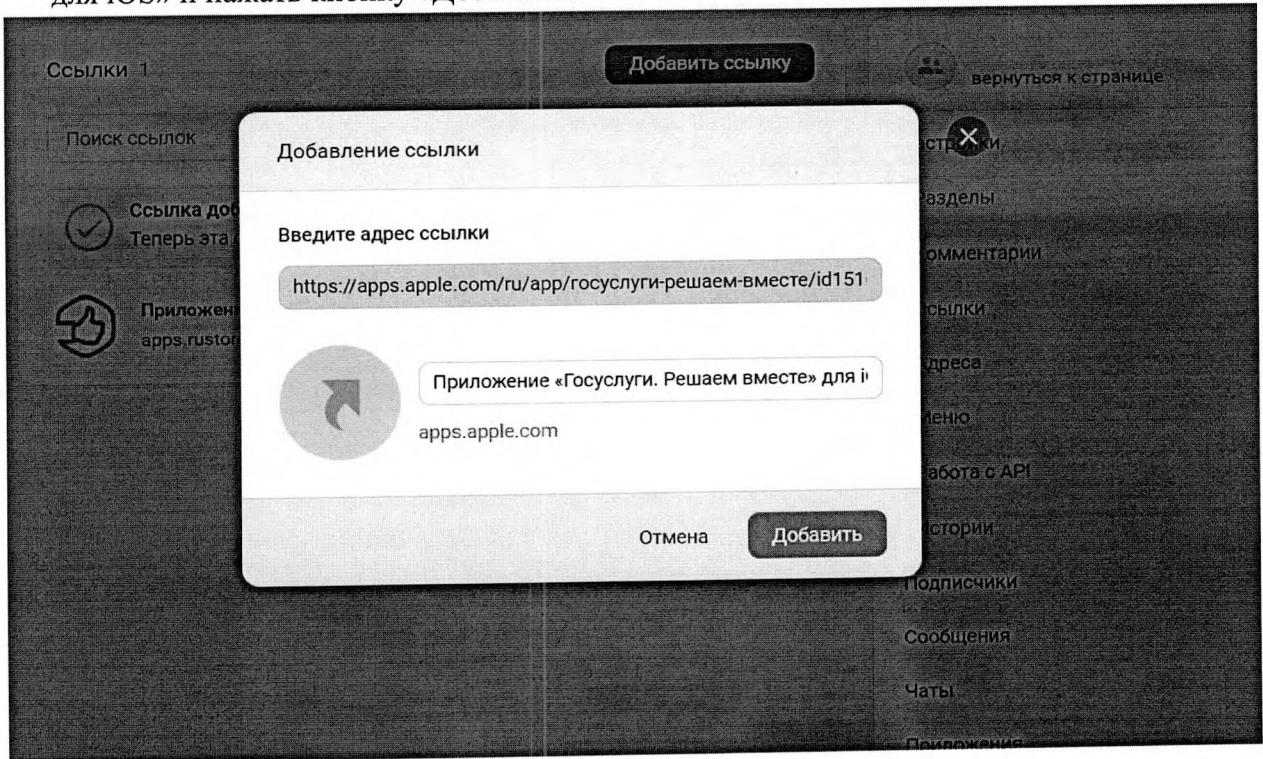
2.3.1. Указать ссылку на приложение «Госуслуги. Решаем вместе» в RuStore:
<https://apps.rustore.ru/app/ru.gosuslugi.pos>

После чего указать наименование «Приложение «Госуслуги. Решаем вместе» для Android» и нажать кнопку «Добавить»:



2.3.2. Указать ссылку на приложение «Госуслуги. Решаем вместе» в App Store:
<https://apps.apple.com/ru/app/госуслуги-решаем-вместе/id1516448015>

После чего указать наименование «Приложение «Госуслуги. Решаем вместе» для iOS» и нажать кнопку «Добавить»:



2.4. Проверить наличие ссылок в списке:

The screenshot displays a user interface for managing links. On the left, a panel titled "Ссылки 2" (Links 2) contains a search bar labeled "Поиск ссылок" (Search links) and a "Добавить ссылку" (Add link) button. Below the search bar, a confirmation message states: "Ссылка добавлена. Теперь эта ссылка будет отображаться на странице сообщества." (Link added. This link will now be displayed on the community page.) The list of links includes:

- Application «Госуслуги. Решаем вместе» для iOS (apps.apple.com)
- Application «Госуслуги. Решаем вместе» для Android (apps.rustore.ru)

On the right side, a navigation menu is visible with the following items:

- вернуться к странице (Return to page)
- Настройки (Settings)
- Разделы (Sections)
- Комментарии (Comments)
- Ссылки (Links) - highlighted
- Адреса (Addresses)
- Меню (Menu)
- Работа с API (API Work)
- Истории (Stories)
- Подписчики (Subscribers)
- Сообщения (Messages)
- Чаты (Chats)
- Приложения (Applications)