

**РЕЗУЛЬТАТЫ**

**ГИА 2019г**

**Приняли участие в ГИА 2019г.**

**72** выпускника

**основной школы (1 выпускник экстерната),**

**30** выпускников средней школы.

**Из них:**

**46** выпускников – участники ОГЭ,

**26** выпускников – участники ГВЭ,

**30** выпускников – участники ЕГЭ

**(2** выпускника 11 класса с ОВЗ)

## Результаты государственной итоговой аттестации выпускников 9А класса

	<b>ОГЭ</b>	<b>ГВЭ</b>
<b>Количество учащихся, прошедших ГИА</b>	<b>24</b>	<b>1</b>
<b>«5»</b>	<b>25</b>	<b>1</b>
<b>«4»</b>	<b>57</b>	<b>1</b>
<b>«3»</b>	<b>38</b>	
<b>«2»</b>	<b>0</b>	
<b>Процент качества</b>	<b>68,33%</b>	<b>100%</b>
<b>Средний балл</b>	<b>3,89</b>	<b>4,5</b>

## Результаты государственной итоговой аттестации выпускников 9Б класса

	<b>ОГЭ</b>	<b>ГВЭ</b>
<b>Количество участников ГИА</b>	<b>21</b>	<b>2</b>
<b>«5»</b>	<b>22</b>	<b>1</b>
<b>«4»</b>	<b>35</b>	
<b>«3»</b>	<b>44</b>	<b>3</b>
<b>«2»</b>	<b>4</b>	
<b>Процент качества</b>	<b>54,29%</b>	<b>25%</b>
<b>Средний балл</b>	<b>3,71</b>	<b>3,5</b>

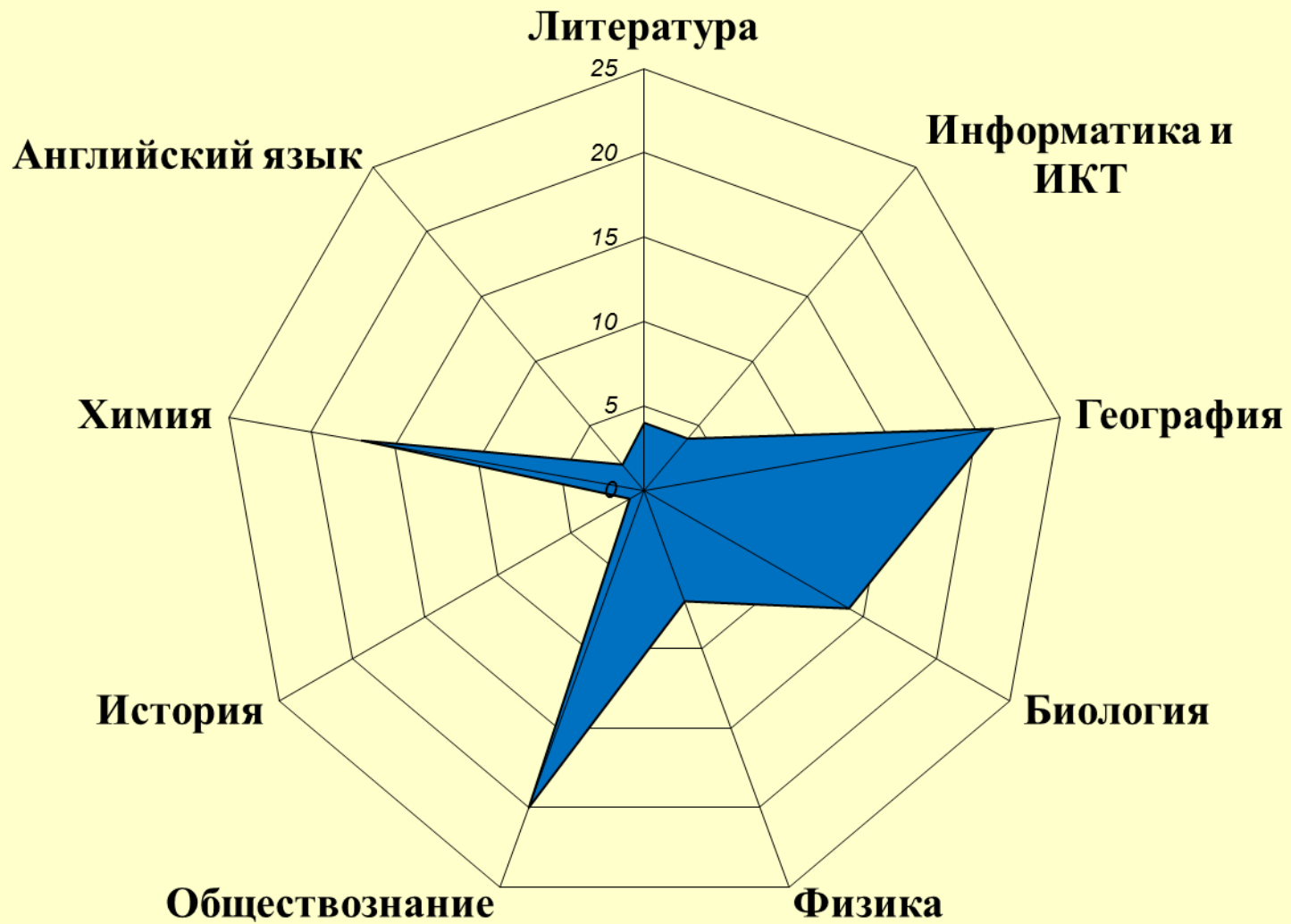
## Результаты государственной итоговой аттестации выпускников 10Б и 10В классов

	<b>10 Б</b>	<b>10В</b>
<b>Количество участников ГИА</b>	<b>12</b>	<b>11</b>
<b>«5»</b>	<b>13</b>	<b>5</b>
<b>«4»</b>	<b>8</b>	<b>10</b>
<b>«3»</b>	<b>3</b>	<b>7</b>
<b>«2»</b>	<b>0</b>	<b>0</b>
<b>Процент качества</b>	<b>87,5%</b>	<b>68,18%</b>
<b>Средний балл</b>	<b>4,42</b>	<b>3,91</b>

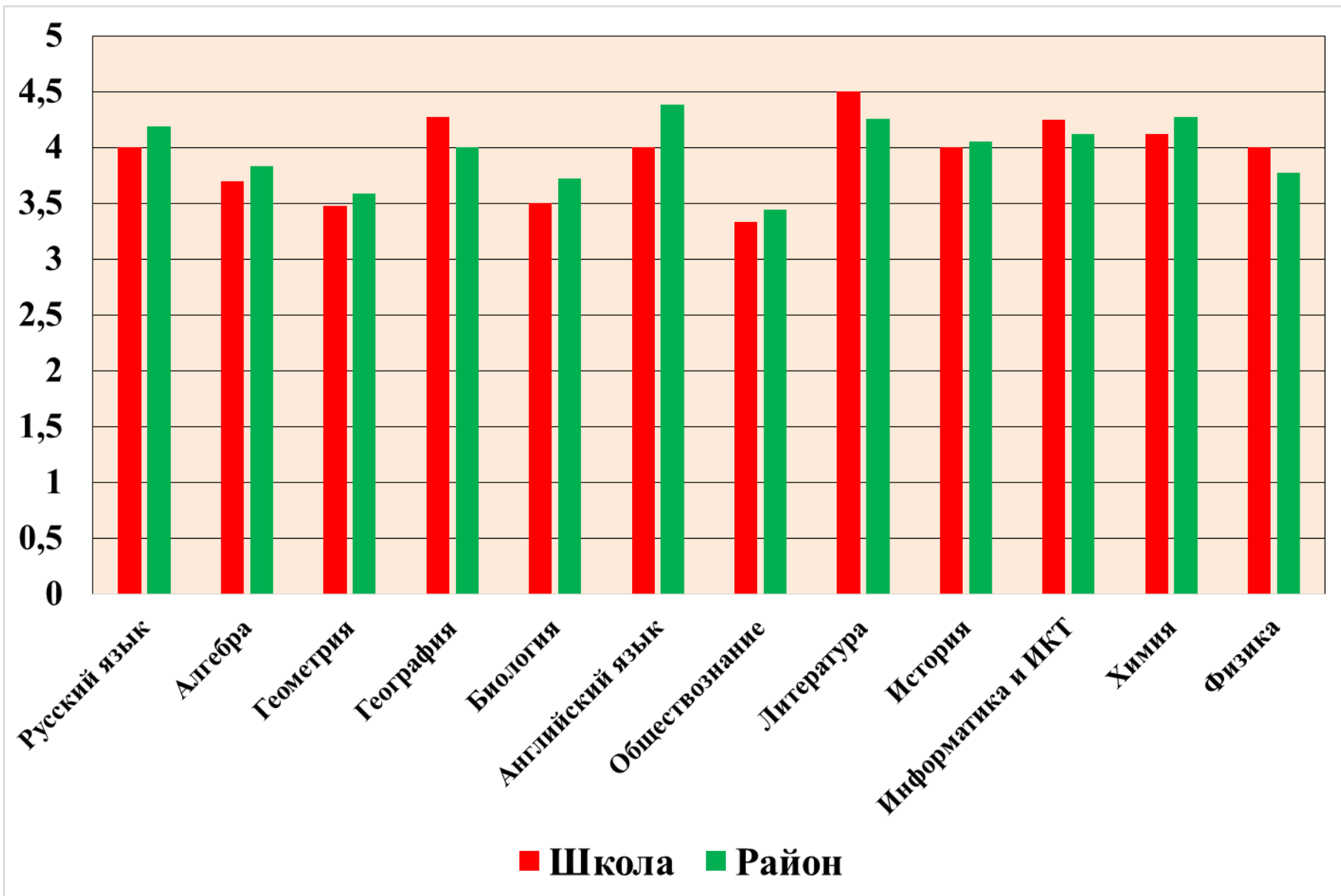
**Результаты ГИА 2019 г. выпускников  
основной школы**

	<b>ОГЭ</b>	<b>ГВЭ</b>
<b>Количество участников ГИА</b>	<b>45</b>	<b>26</b>
<b>«5»</b>	<b>47</b>	<b>20</b>
<b>«4»</b>	<b>92</b>	<b>19</b>
<b>«3»</b>	<b>82</b>	<b>13</b>
<b>«2»</b>	<b>4</b>	<b>0</b>
<b>Процент качества</b>	<b>61,8%</b>	<b>75%</b>
<b>Средний балл</b>	<b>3,81</b>	<b>4,13</b>

# ВЫБОР ПРЕДМЕТОВ ОГЭ



# Средний балл ОГЭ (школа/район)





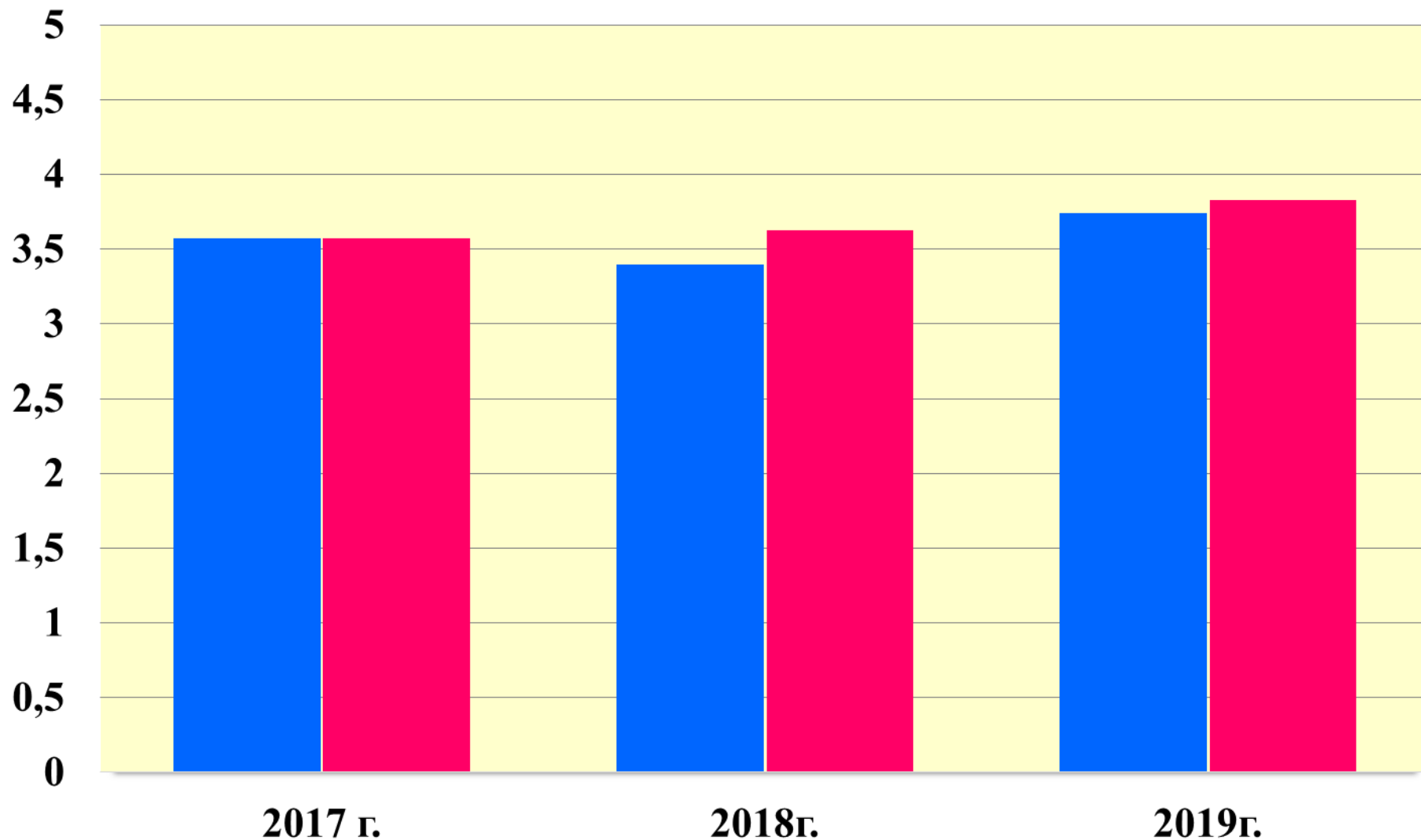
# **Средний балл ОГЭ ОУ выше среднего балла по району**

- **География –учитель Миронова О.Н.  
4,27/4,00**
- **Информатика – учителя  
Богданова С.Д., Лебедева М.В.  
4,25/4,12**
- **Литература – учитель Яковлева Н.Е.  
4,50/4,26**
- **Физика – учитель Рахметева Н.К  
4,00/3,77**

# Динамика результатов ОГЭ

	<b>2017 г.</b>	<b>2018г.</b>	<b>2019г.</b>
<b>Средний балл балл ОГЭ обязательные предметы</b>	<b>3,57</b>	<b>3,4</b>	<b>3,74</b>
<b>Средний балл балл ОГЭ предметы по выбору</b>	<b>3,57</b>	<b>3,63</b>	<b>3,83</b>

# Динамика результатов ОГЭ



■ Средний балл ОГЭ обязательные предметы

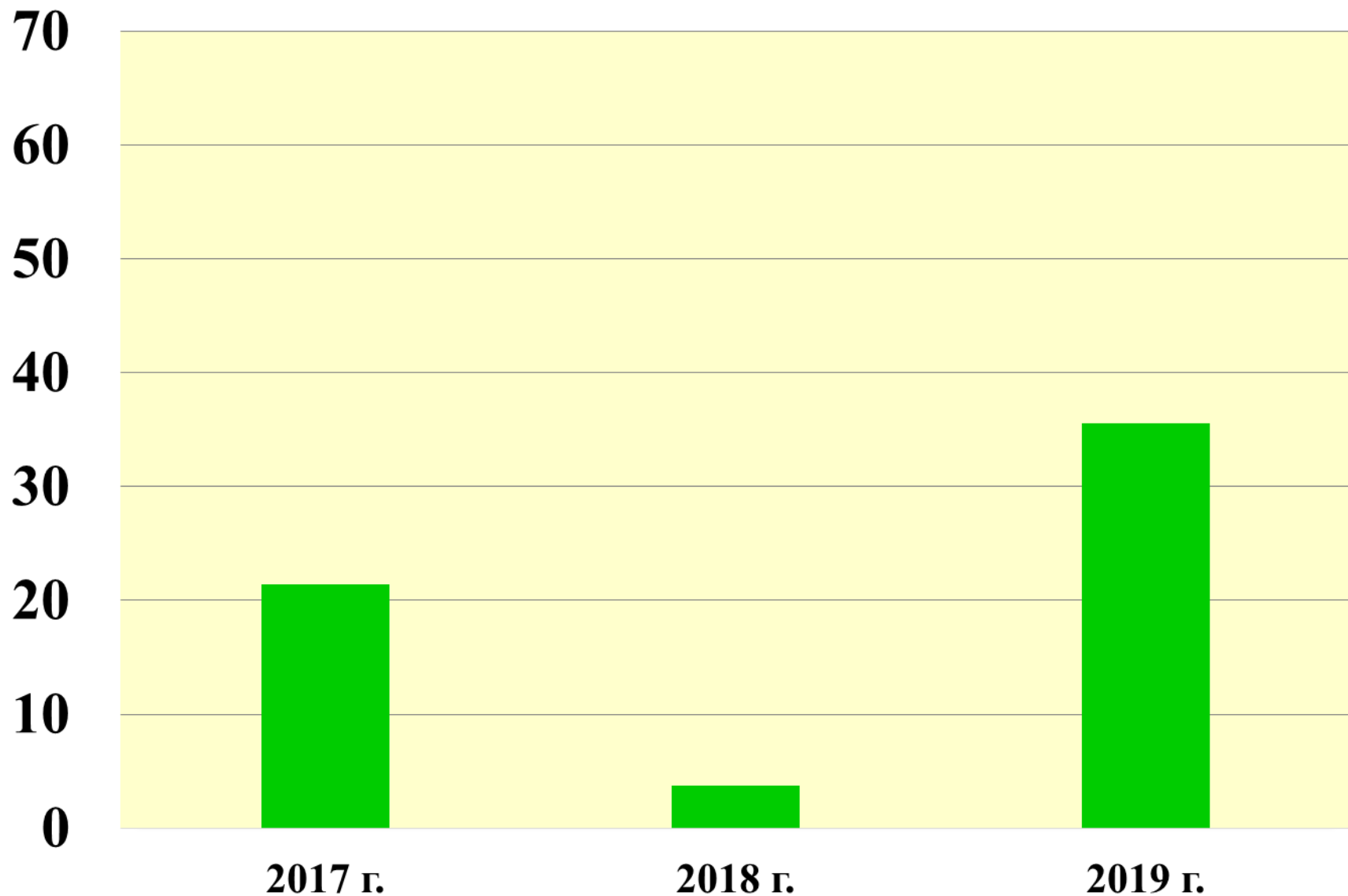
■ Средний балл ОГЭ предметы по выбору

# Динамика результатов ОГЭ

<b>Год</b>	<b>Процент выпускников, сдавших ОГЭ на 4 и 5</b>	<b>Средний балл</b>	<b>Процент качества (все оценки)</b>
<b>2017 г.</b>	<b>21,43</b>	<b>3,57</b>	<b>48,57</b>
<b>2018 г.</b>	<b>3,7</b>	<b>3,52</b>	<b>44,2</b>
<b>2019 г.</b>	<b>35,56</b>	<b>3,81</b>	<b>61,8</b>

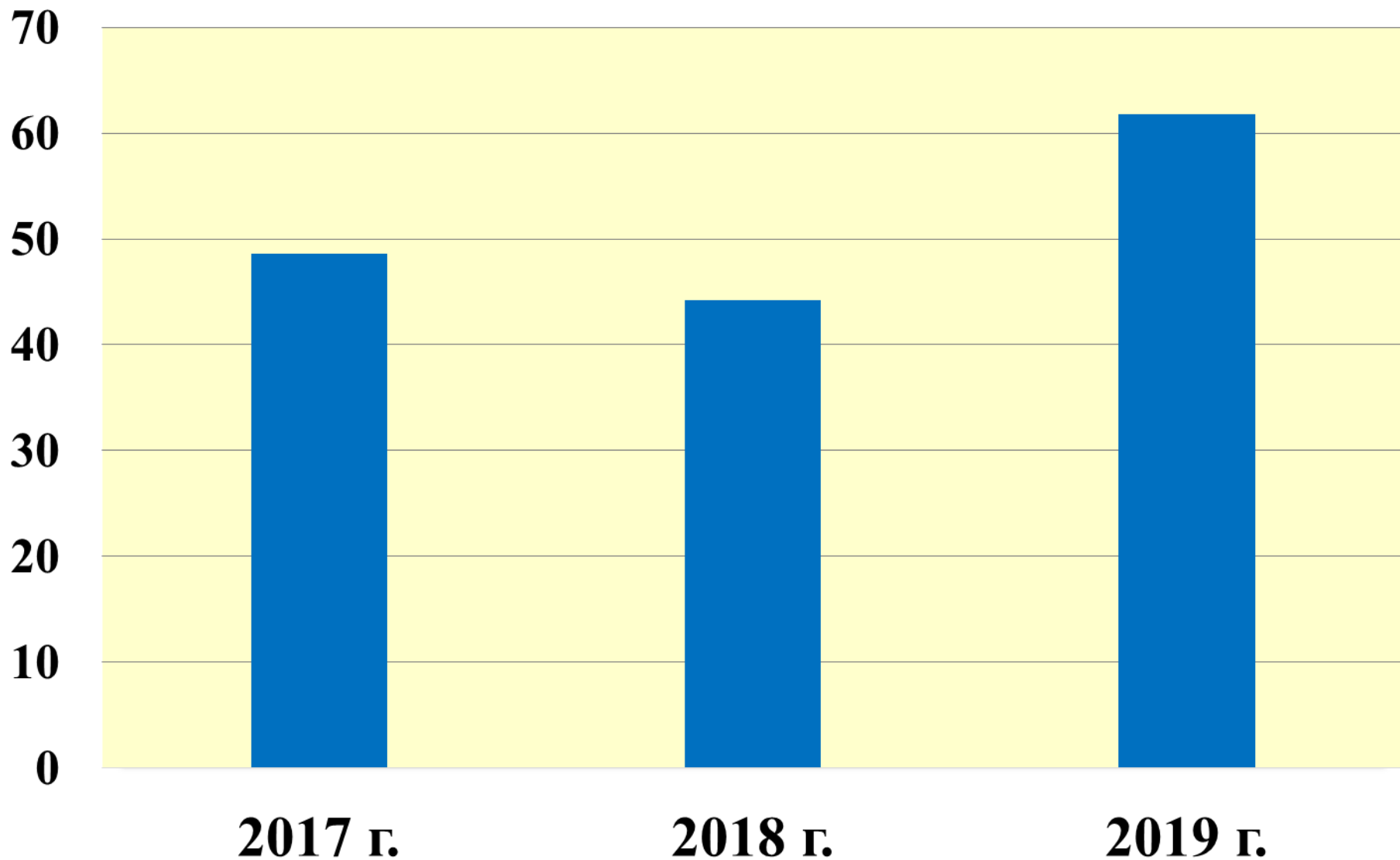
# Динамика результатов ОГЭ

**Процент выпускников, сдавших ОГЭ на 4 и 5**



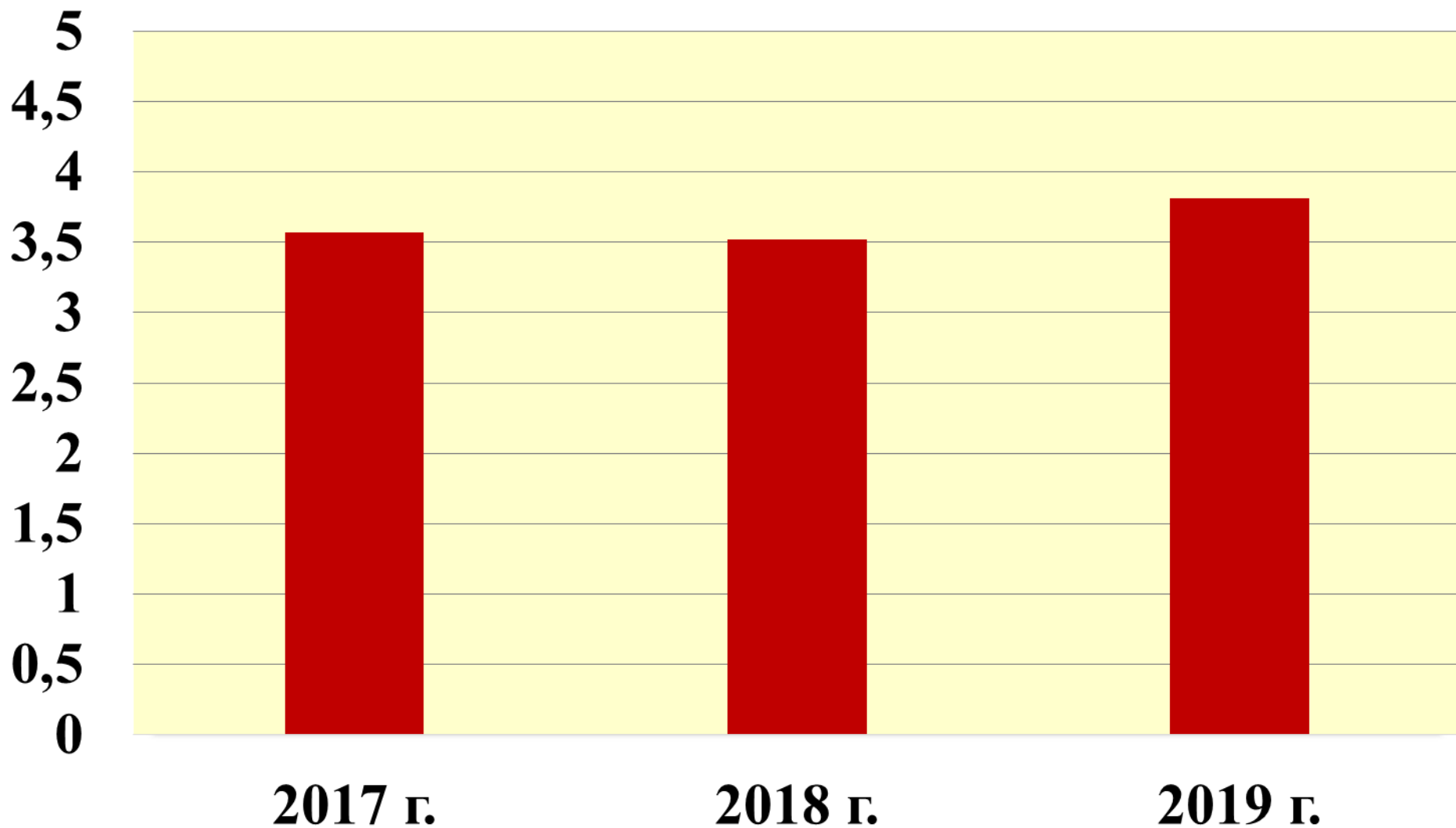
# Динамика результатов ОГЭ

## Процент качества (все оценки)

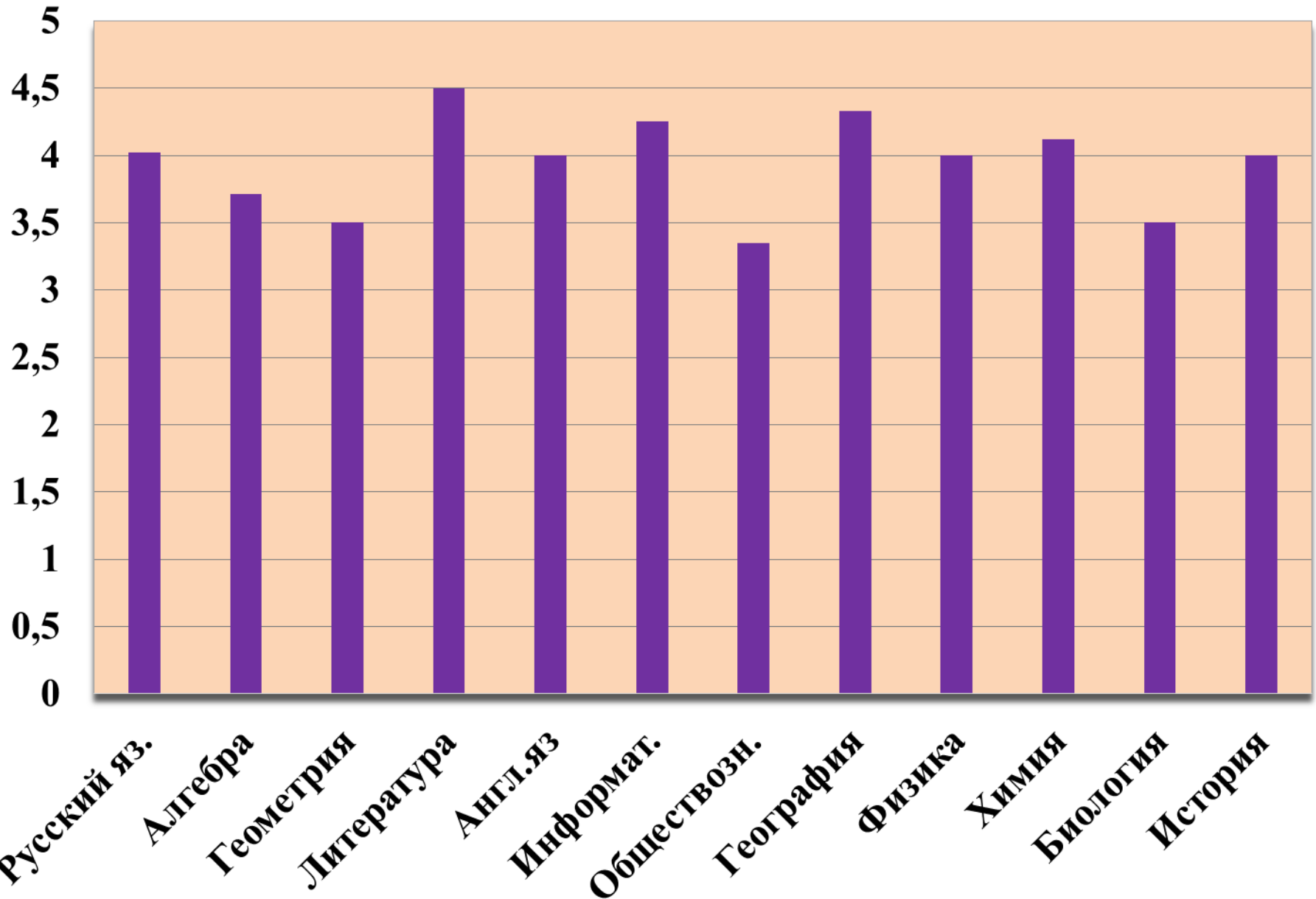


# Динамика результатов ОГЭ

Средний балл (все оценки)

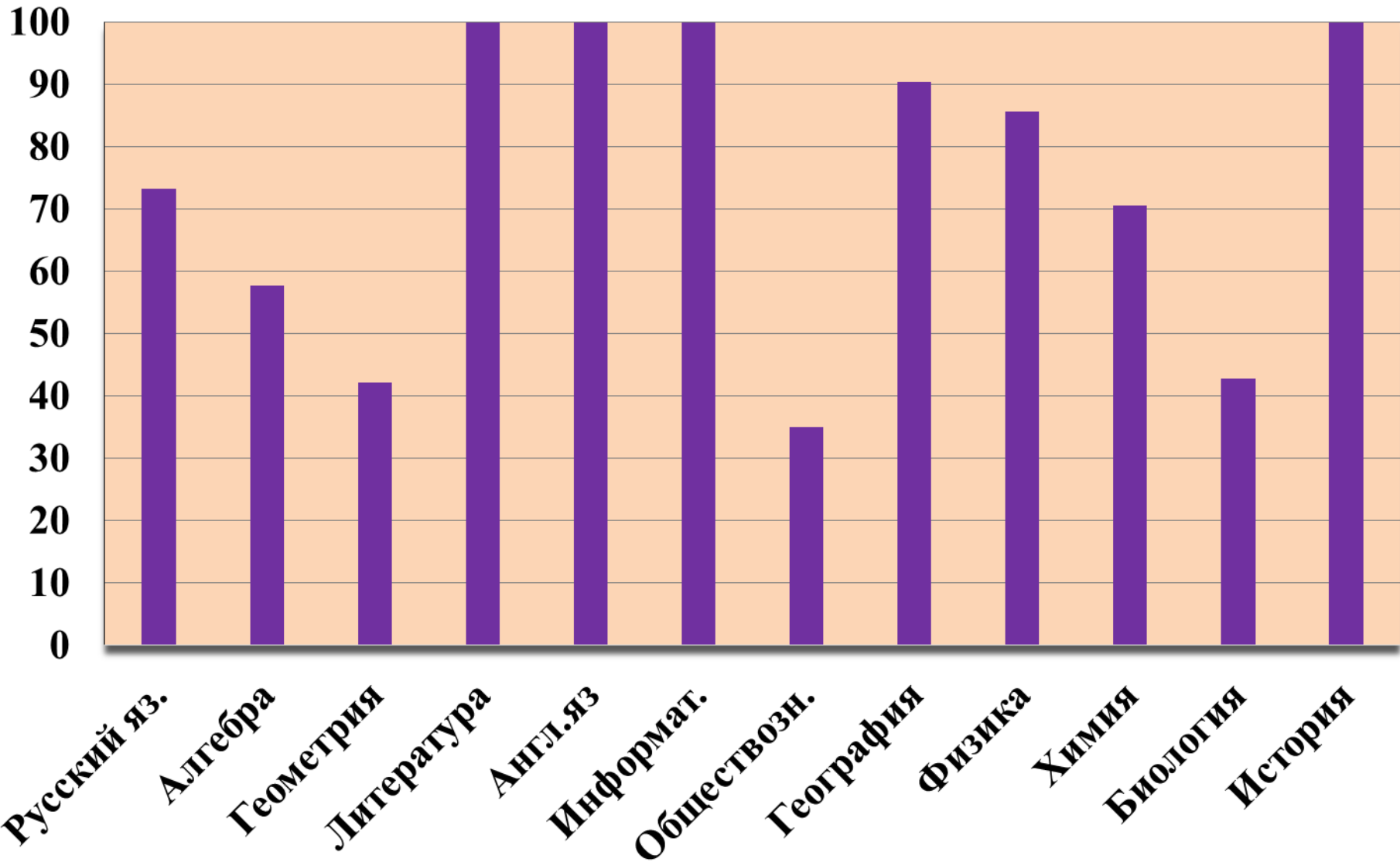


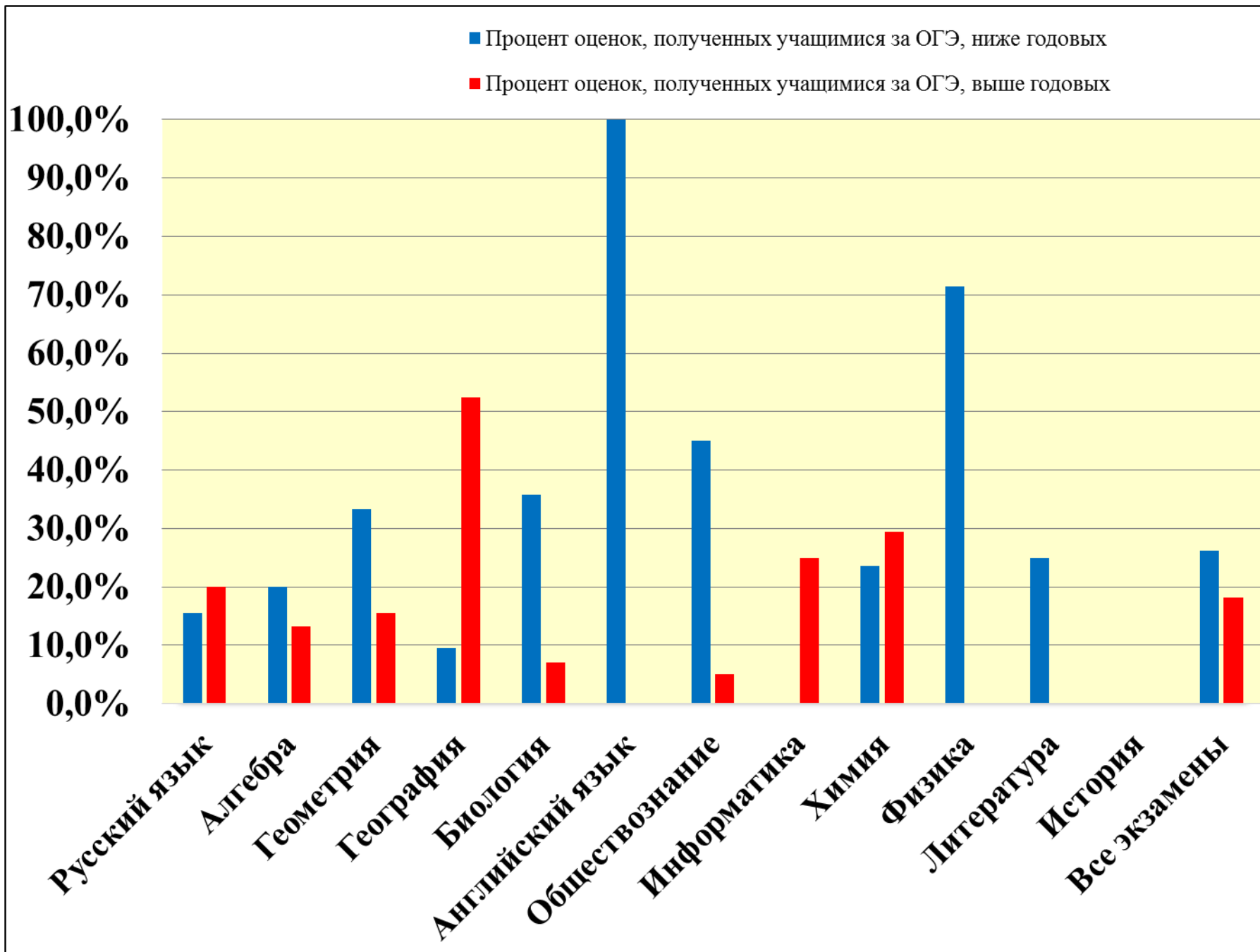
# Средний балл ОГЭ (параллель)





## Процент качества ОГЭ (параллель)



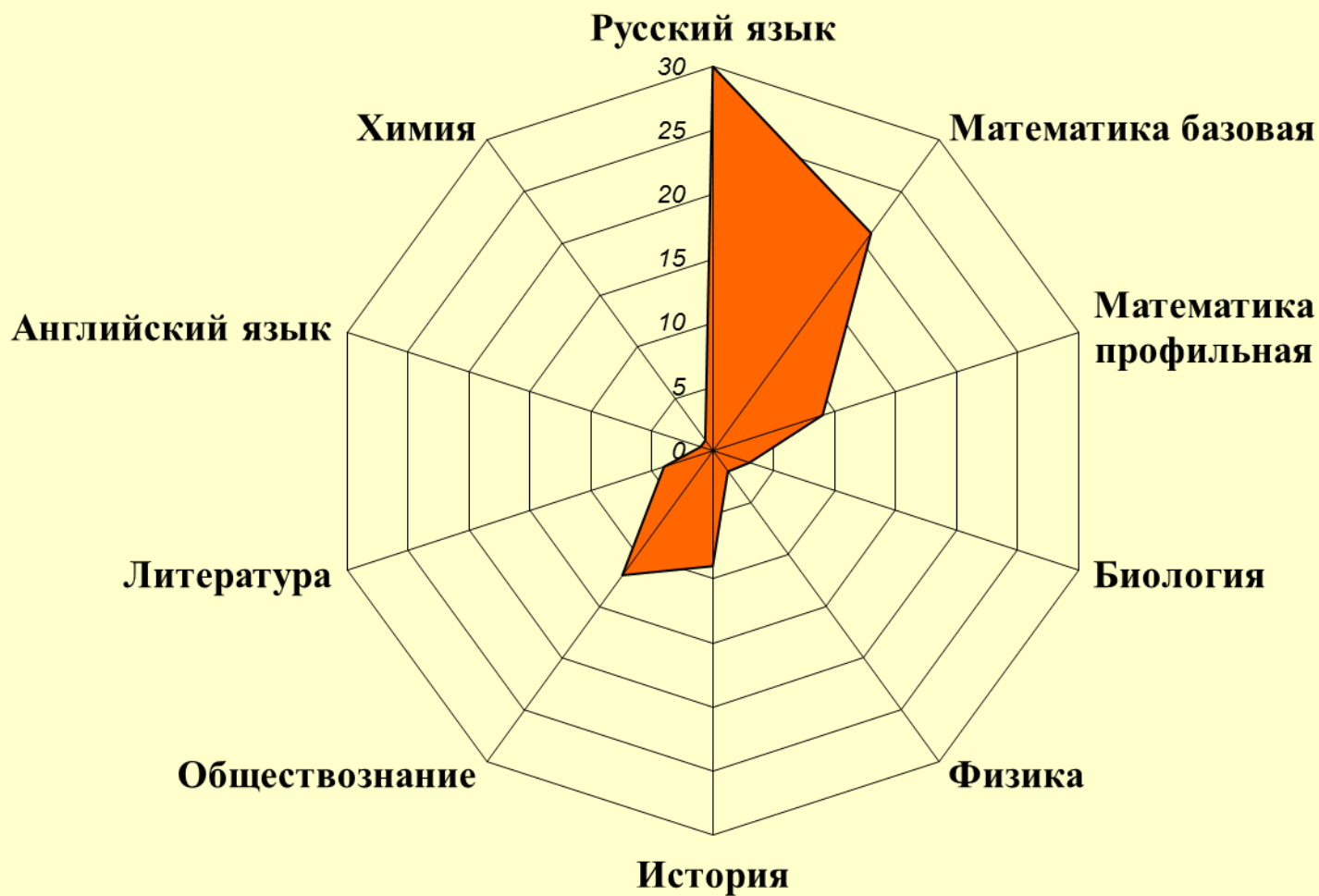


Предмет	Количество участников ГИА	Количество оценок, полученных учащимися за ОГЭ, ниже годовых			Количество оценок, полученных учащимися за ОГЭ, выше годовых		
		9а	9б	Параллель	9а	9б	Параллель
Русский язык	45	5	2	7	4	5	9
Алгебра	45	4	5	9	4	2	6
Геометрия	45	5	10	15	7	0	7
География	21	1	1	2	7	4	11
Биология	14	3	2	5	0	1	1
Английский язык	2	1	1	2	0	0	0
Обществознание	20	6	3	9	0	1	1
Информатика	4	0	0	0	0	1	1
Химия	17	1	3	4	3	2	5
Физика	7	3	2	5	0	0	0
Литература	4	1	0	1	0	0	0
История	1	0		0	0		0
Все экзамены	225	30	29	59	25	16	41

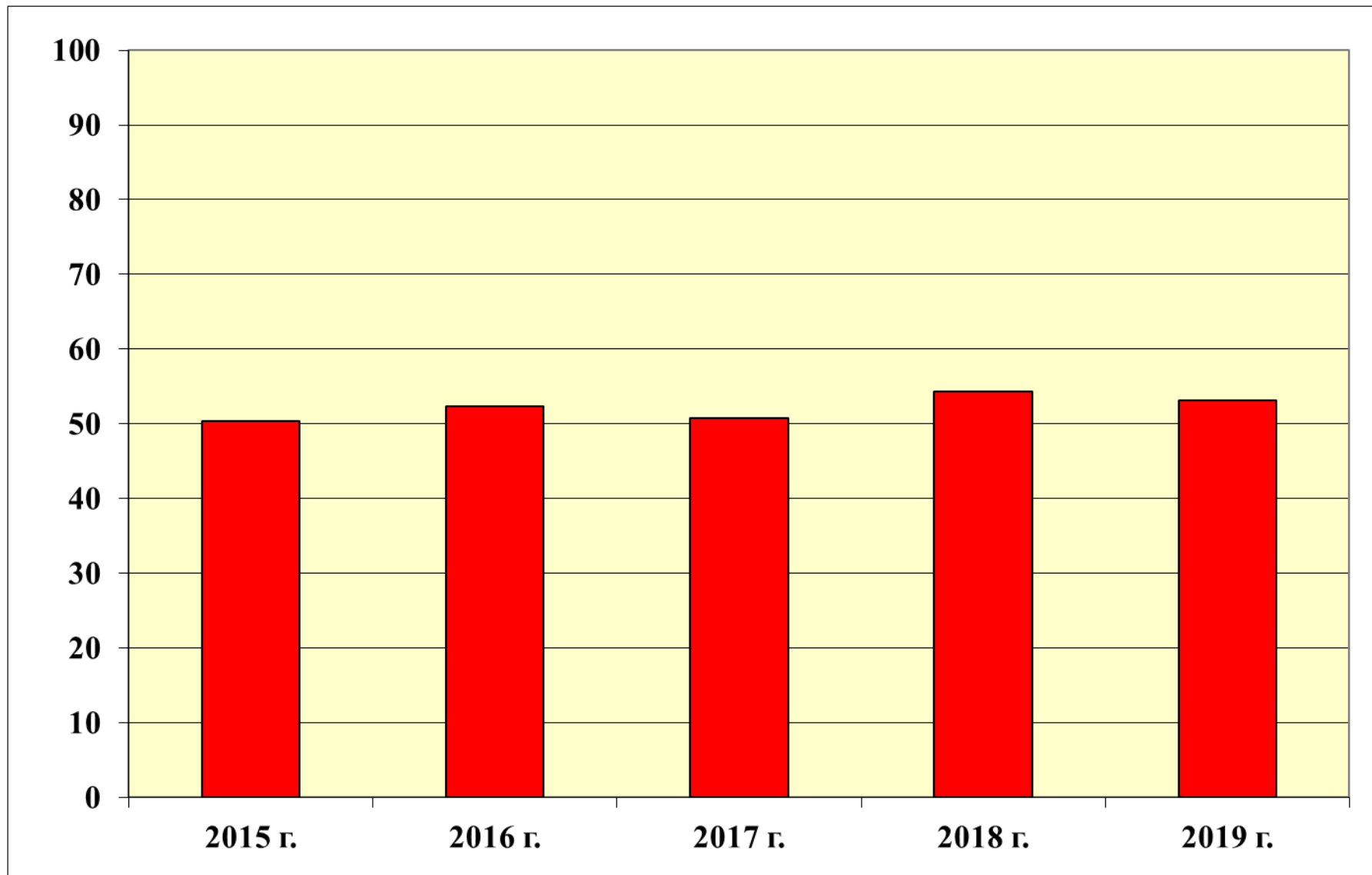
**• ВСЕ ВЫПУСКНИКИ  
9 А, 9Б, 10Б и 10В КЛАССОВ  
ПОЛУЧИЛИ АТТЕСТАТ  
ОБ ОСНОВНОМ ОБЩЕМ  
ОБРАЗОВАНИИ**

**• 4 ОБУЧАЮЩИХСЯ  
ПОЛУЧИЛИ АТТЕСТАТ С  
ОТЛИЧИЕМ**

# ВЫБОР ПРЕДМЕТОВ ДЛЯ ГИА 11 КЛАСС



# Средний балл по результатам всех экзаменов (ЕГЭ)



## Наибольшие баллы, полученные учащимися по результатам ЕГЭ

<i>Предмет</i>	<i>2015 г.</i>	<i>2016 г.</i>	<i>2017 г.</i>	<i>2018 г.</i>	<i>2019 г.</i>	
Русский язык	<b>92</b>	83	88	91	91	
Математика (профильная с 2015г.)	68	<b>72</b>	<b>72</b>	68	<b>72</b>	<b>75/2014г.</b>
Обществознание	71	76	74	<b>79</b>	64	<b>93/2014г.</b>
Физика	54	69	60	62	<b>78</b>	<b>79/2014г.</b>
История	43	62	62	56	<b>64</b>	<b>98/2014г.</b>
Английский язык	<b>85</b>	52	62	68	67	
Литература	57	41		64	<b>69</b>	
География			66	67		
Информатика и ИКТ	61				27	
Химия	<b>55</b>	<b>55</b>	31		47	<b>58/2014г.</b>
Биология	<b>67</b>	62	48	63	61	<b>79/2014г.</b>

# Средний балл ОУ выше среднего балла по району

- **Физика – учитель Рахметева Н.К.**

**62,00 / 55,71**



- **Высокобалльные результаты (80 и выше) – 3 (4,17%)**
- **70 - 79 баллов – 10 (13,89%)**
- **Не набрали минимальный балл – 9 (ЕГЭ) + 2 (базовая математика) (9,48%)**

## *Результаты ГИА по математике базовой*

<b>Количество учащихся</b>	<b>Средний балл учащихся</b>	<b>«5»</b>	<b>«4»</b>	<b>«3»</b>	<b>«2»</b>	<b>Процент качества</b>
<b>24</b>	<b>3,83/ 4,17 (район)</b>	<b>6</b>	<b>10</b>	<b>6</b>	<b>2</b>	<b>66,67%</b>

- **28 (из 30) учащихся получили аттестат о среднем общем образовании**
- **Тихомиров Вадим получил аттестат о среднем общем образовании с отличием**